

**CONSORZIO DELLA MEDIA VALTELLINA  
PER IL TRASPORTO DEL GAS**

N. 1 reg. deliberazioni

**DELIBERAZIONE DEL CONSIGLIO DI AMMINISTRAZIONE**

L'anno **duemilatredici**, addì **undici** del mese di **aprile** alle ore **17,30** in Sondrio, nel locale delle adunanze, si è riunito il Consiglio di Amministrazione del Consorzio della Media Valtellina per il Trasporto del Gas, nelle persone dei Signori:

		<b>Presenti</b>	<b>Assenti</b>
1) Poli Giovanni	Presidente	1	
2) Fludio Soppelsa	Vice-Presidente	2	
3) Pietro Giovanni Del Simone	Consigliere	3	

Assiste, in qualità di Segretario verbalizzante, l'Ing. Dario Belotti in forza dell'art. 22, comma 4, lettera d) dello Statuto, della deliberazione del Consiglio di Amministrazione n. 7 del 31 marzo 2011 e della deliberazione di Assemblea n. 3 del 16 giugno 2011.

Il Presidente del Consorzio della Media Valtellina per il Trasporto del Gas, Giovanni Poli, assunta la presidenza e constatata la legalità dell'adunanza, dichiara aperta la seduta e pone in discussione il seguente oggetto all'ordine del giorno:

**OGGETTO: BILANCIO DI ESERCIZIO 2012 DEL CONSORZIO DELLA  
MEDIA VALTELLINA PER IL TRASPORTO DEL GAS.  
PROVVEDIMENTI CONSEGUENTI.**

## IL CONSIGLIO DI AMMINISTRAZIONE

**Richiamata** la deliberazione dell'Assemblea n. 3 del 17.05.2012, esecutiva, con la quale sono stati approvati il bilancio di previsione annuale 2012, il bilancio pluriennale 2012-2014 e il piano programma 2012-2014;

**Dato atto:**

- che il Consorzio è dotato di personalità giuridica e autonomia imprenditoriale, organizzativa, amministrativa, patrimoniale, contabile, gestionale e tecnica, secondo l'art. 114 del decreto legislativo 18.8.2000 n. 267;
- che per il perseguimento delle sue finalità il Consorzio si atterrà all'osservanza delle norme dello Statuto nonché, per quanto ivi non previsto e in quanto compatibili, alle norme delle aziende speciali e, in genere, alle disposizioni sull'ordinamento delle autonomie locali;

**Dato atto** che il Direttore, ai sensi dell'art. 31, comma 3, dello Statuto del Consorzio ha sottoposto all'esame del Consiglio di Amministrazione il Bilancio di esercizio 2012, comprensivo di:

- stato patrimoniale, conto economico e nota integrativa, allegato "A1" alla presente quale parte integrante e sostanziale;
- rendiconto finanziario, allegato "A2" alla presente quale parte integrante e sostanziale;
- rendiconti e prospetti per l'Autorità per l'energia elettrica e il gas secondo gli schemi di cui alla deliberazione n. 11 del 13 febbraio 2007 ed in particolare l'allegato "A" avente ad oggetto "*Testo integrato delle disposizioni dell'Autorità per l'Energia Elettrica e il Gas in merito agli obblighi di separazione amministrativa e contabile (unbur.dling) per le imprese operanti nei settori dell'energia elettrica e del gas e relativi agli obblighi di pubblicazione e comunicazione*", allegati da "A" a "Z" alla presente quali parti integranti e sostanziali;

**Ritenuto** di prenderne atto, approvando la documentazione proposta dal Direttore, di cui all'alinea precedente;

**Dato atto** che, sulla proposta di deliberazione, ai sensi dell'art. 49, comma 1 del D. Lgs n. 267 del 18.8.2000, sono stati formulati i seguenti pareri:

- Pareri favorevoli di regolarità tecnica e contabile espressi dal Direttore del Consorzio della Media Valtellina per il trasporto del gas;

I pareri sono inseriti nella deliberazione ai sensi dell'art. 49, comma 1, del D.Lgs. n. 267 del 18.08.2000;

Con voti favorevoli ed unanimi, espressi nei modi di legge;



## DELIBERA

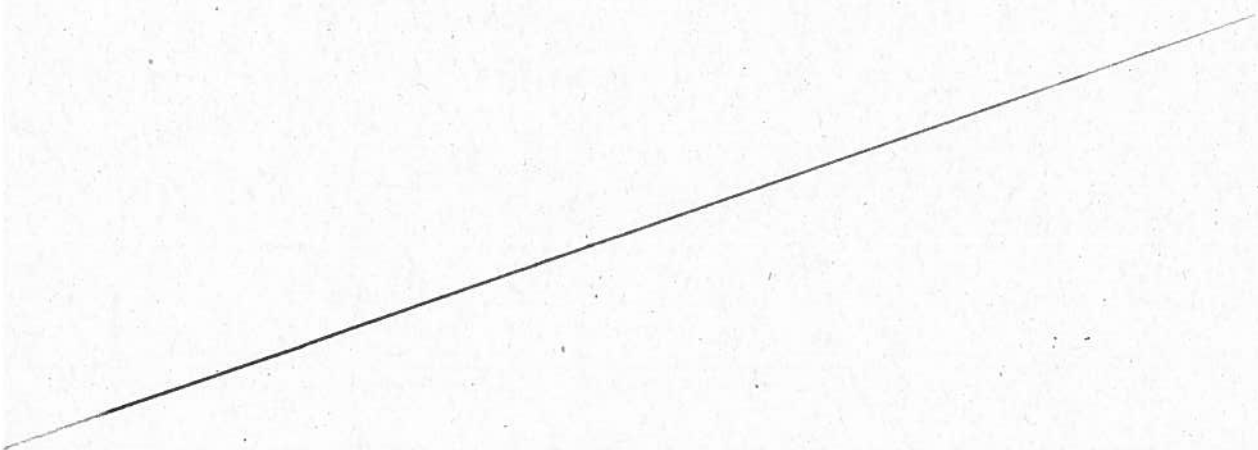
- 1) di **approvare**, ai sensi dell'art. 31, comma 4 dello Statuto del Consorzio, la bozza di Bilancio di esercizio 2012, comprensivo di:
  - stato patrimoniale, conto economico e nota integrativa, allegato "A1" alla presente quale parte integrante e sostanziale;
  - rendiconto finanziario, allegato "A2" alla presente quale parte integrante e sostanziale;
  - rendiconti e prospetti per l'Autorità per l'energia elettrica e il gas secondo gli schemi di cui alla deliberazione n. 11 del 13 febbraio 2007, allegati da "A" a "Z" alla presente quale parte integrante e sostanziale;
- 2) di **dare mandato** al Direttore di definire la data di convocazione dell'Assemblea per l'approvazione del Bilancio di esercizio 2012, sentiti il Revisore dei Conti ed i componenti dell'Assemblea, fissando comunque il termine ultimo per il 9 maggio 2013, ai sensi del combinato disposto dagli art. 12, comma 6 e art. 31, comma 4 dello Statuto del Consorzio;
- 3) di **trasmettere** copia della presente deliberazione al Revisore dei Conti, per i provvedimenti di sua competenza;
- 4) di **dare mandato** al Direttore per gli adempimenti di sua competenza conseguenti all'adozione del presente provvedimento.

Successivamente,

con separata votazione, con voti favorevoli ed unanimi espressi nei modi di legge,

## DELIBERA

di dichiarare il presente atto immediatamente eseguibile ai sensi dell'art. 134, comma 4, del decreto legislativo 18 agosto 2000, n. 267.



Verbale letto, confermato e sottoscritto.

IL PRESIDENTE  
F.to (Giovanni Poli)

IL SEGRETARIO  
F.to (Dario Belotti)

---

Si attesta che copia della deliberazione viene pubblicata all'Albo del Consorzio della Media Valtellina per il trasporto del gas per 15 giorni consecutivi a partire dal 15/04/2013

Sondrio, li 15/04/2013

IL SEGRETARIO  
F.to (Dario Belotti)

---

**CERTIFICATO DI ESECUTIVITA'**

La presente deliberazione è divenuta esecutiva il 11/04/2013

perché dichiarata immediatamente eseguibile (art.134, 4° comma D.Lgs n. 267 del 18.8.2000)

per decorrenza dei termini di cui all'art. 134, 3° comma del D.Lgs n. 267 del 18.8.2000

IL SEGRETARIO

Belotti Dario

---

Copia conforme all'originale, in carta libera ad uso amministrativo.

Sondrio, li \_\_\_\_\_

IL SEGRETARIO

**ALLEGATO "A1" alla deliberazione n. 1 del 11.04.2013**

**Consorzio della Media Valtellina per il trasporto del Gas**

Via Nazario Sauro n. 33 - 23100 Sondrio (SO)  
Registro Imprese di Sondrio e codice fiscale n. 00866790140

# **BILANCIO AL 31.12.2012**

**CONSORZIO DELLA MEDIA VALTELLINA PER IL TRASPORTO DEL GAS**  
**C.M.V.T.G.**

**Via Nazario Sauro n. 33 -23100 Sondrio**

Registro delle Imprese di Sondrio e codice fiscale n. 00866790140

Bilancio in forma abbreviata ai sensi dell'art. 2435 bis cod. civ.

**BILANCIO AL 31 DICEMBRE 2012**

**STATO PATRIMONIALE**

<b>ATTIVO</b>	<b>2012</b>	<b>2011</b>
<b>B) Immobilizzazioni:</b>		
I Immobilizzazioni immateriali		
1. Costi di impianto ed ampliamento	0	0
7. Altre immobilizzazioni immateriali	258	560
<u>Totale immobilizzazioni immateriali</u>	<u>258</u>	<u>560</u>
II Immobilizzazioni materiali		
2. Impianti e macchinario	8.905.957	7.786.338
4. Altri beni	5.288	3.222
6. Immobilizzazioni in corso e acconti	27.936	1.369.716
<u>Totale immobilizzazioni materiali</u>	<u>8.939.181</u>	<u>9.159.276</u>
<b>Totale immobilizzazioni (B)</b>	<b>8.939.439</b>	<b>9.159.836</b>
<b>C) Attivo circolante:</b>		
I <u>Rimanenze</u>	2.400	2.400
1. Materie prime, sussidiarie e di consumo	2.400	2.400
II <u>Crediti</u>	<u>302.538</u>	<u>189.061</u>
- esigibili entro esercizio successivo	302.538	189.061
1. verso utenti e clienti	124.661	181.034
4. bis crediti tributari	526	5.249
5. verso altri	177.351	2.778
- esigibili oltre esercizio successivo	0	0
IV <u>Disponibilita' liquide</u>	2.606.379	2.383.932
1. Depositi bancari e postali	2.605.931	2.383.116
3. Denaro e valori in cassa	448	816





<b>ATTIVO</b>		<b>2012</b>	<b>2011</b>
<b>Totale Attivo circolante (C)</b>		<b>2.911.317</b>	<b>2.575.393</b>
<b>D)</b>	<b>Ratei e risconti</b>	<b>93.406</b>	<b>8.947</b>
<b><u>TOTALE ATTIVITA'</u></b>		<b><u>11.944.162</u></b>	<b><u>11.744.176</u></b>
<b>PASSIVO</b>		<b>2012</b>	<b>2011</b>
<b>A)</b>	<b>Patrimonio netto</b>		
I	Capitale di dotazione	9.013.005	9.013.005
IV	Fondo di riserva	71.065	54.812
VI	Riserve statutarie	639.586	493.305
a)	Fondo sviluppo e miglioramento del Consorzio	639.586	493.305
VII	Altre riserve	1.337.389	1.337.389
IX	Utile (perdita) dell'esercizio	274.864	162.534
<b>Totale Patrimonio netto (A)</b>		<b>11.335.909</b>	<b>11.061.045</b>
<b>C)</b>	<b>Trattamento di fine rapporto</b>	<b>0</b>	<b>0</b>
<b>D)</b>	<b>Debiti</b>		
-	esigibili entro esercizio successivo	255.516	246.991
4.	Finanziamenti	50.252	50.252
6.	Debiti verso fornitori	118.123	146.362
10.	Debiti verso enti pubblici di riferimento	0	7.560
11.	Debiti tributari	66.802	9.407
12.	Debiti verso istituti di prev. e sicurezza	4.029	3.975
13.	Altri debiti	16.310	29.435
-	esigibili oltre esercizio successivo	351.762	402.014
4.	Finanziamenti	351.762	402.014
<b>Totale Debiti (D)</b>		<b>607.278</b>	<b>649.005</b>
<b>E)</b>	<b>Ratei e risconti</b>	<b>975</b>	<b>34.126</b>
<b><u>TOTALE PASSIVITA' E NETTO</u></b>		<b><u>11.944.162</u></b>	<b><u>11.744.176</u></b>

<b>Conti d'ordine</b>		<b>2012</b>	<b>2011</b>
<i>I) Fideiussioni bancarie</i>		300.000	300.000
<b>CONTO ECONOMICO</b>		<b>2012</b>	<b>2011</b>
<b>A) Valore della produzione:</b>			
1)	ricavi delle vendite e delle prestazioni	886.969	665.995
4)	incremento delle immobilizzazioni per lavori interni	12.148	0
5)	altri ricavi e proventi	14.171	1.927
<b>Totale Valore della Produzione (A)</b>		<b>913.288</b>	<b>667.922</b>
<b>B) Costi della produzione:</b>			
6)	per materie prime sussid., di consumo e merci	18.845	3.699
7)	per servizi	130.590	124.203
8)	per godimento beni di terzi	22.029	21.730
9)	per il personale	99.358	86.478
a)	salari e stipendi	76.773	66.062
b)	oneri sociali	22.585	20.416
10)	<u>ammortamenti e svalutazioni:</u>	<u>244.367</u>	<u>217.723</u>
a)	ammortamento immobilizzazioni immateriali	400	380
b)	ammortamento immobilizzazioni materiali	243.967	217.343
11)	variazione delle rimanenze	0	3.330
14)	oneri diversi di gestione	10.687	9.947
<b>Totale Costi della Produzione (B)</b>		<b>525.876</b>	<b>467.110</b>
<i>Differenza tra valore e costi Produzione</i>		<i>387.412</i>	<i>200.812</i>
<b>C) Proventi e oneri finanziari</b>			
16)	<u>altri proventi finanziari</u>		
-	relativi ad altre imprese	31.514	43.119
17)	<u>interessi passivi ed altri oneri finanziari</u>		
-	relativi ad altre imprese	106	0
<b>Totale (16 -17)</b>		<b>31.408</b>	<b>43.119</b>



<b>E) Proventi e oneri straordinari</b>	<b>2012</b>	<b>2011</b>
20) <u>proventi straordinari</u>	29.688	9.537
21) <u>oneri straordinari</u>	23.310	0
<b>Totale (20-21)</b>	<b>6.378</b>	<b>9.537</b>
<i>Risultato prima delle imposte (A-B+C+E)</i>	<i>425.198</i>	<i>253.468</i>
22) Imposte sul reddito dell'es. correnti, diff. e anticipate	150.334	90.934
<b>23) Utile dell'esercizio</b>	<b>274.864</b>	<b>162.534</b>

**Nota integrativa  
al bilancio al 31.12.2012**

Signori Soci,

il Vostro consorzio si è costituito in data 31 luglio 2006 tra gli enti pubblici Provincia di Sondrio e Comunità Montana Valtellina di Sondrio, con atto a rogito del Notaio Dott. Franco Cederna n. 105064/17747.

Scopo del consorzio è la gestione associata, finalizzata al contenimento dei costi e alla qualità, dell'attività di trasporto del gas, come definita dalla normativa comunitaria, statale e regionale vigente, con criteri di razionalità e omogeneità a favore di tutti i soggetti, pubblici o privati, in possesso dei requisiti per richiederne l'accesso.

L'attività è svolta lungo l'attuale rete che si estende da Berbenno di Valtellina a Chiuro e nel tratto di metanodotto Caiolo- Torre di S. Maria, a servizio dei comuni della Valmalenco.

Il Consorzio si propone espressamente anche la finalità di estendere la rete infrastrutturale nell'ambito del territorio della Provincia di Sondrio, a partire da quelle previste dall'"obiettivo 1" dell'Accordo Quadro di Sviluppo Territoriale (AQST) sottoscritto il 28 novembre 2005; a tale scopo potranno essere stipulate convenzioni anche con le altre comunità montane interessate le quali potranno, secondo le procedure di legge e le norme dello statuto consortile, chiedere di aderire al consorzio.

In sede di costituzione la Comunità Montana Valtellina di Sondrio ha conferito il complesso aziendale attinente l'attività di trasporto del gas metano gestita direttamente dall'Ente per un valore complessivo di Euro 7.363.004,83; la Provincia di Sondrio ha contribuito con un apporto di capitale Euro 1.650.000,00. Il Fondo di dotazione iniziale del Consorzio ammonta pertanto ad Euro 9.013.004,83.

Il bilancio dell'esercizio chiuso al 31 dicembre 2012, di cui la presente nota integrativa costituisce parte integrante, è conforme alle norme vigenti in materia di aziende speciali, nonché in quanto compatibili, a quelle civilistiche; in particolare si precisa che, sussistendo le condizioni dell'articolo 2435 bis del codice civile, il presente bilancio è presentato in forma abbreviata.

Per quanto riguarda la relazione sulla gestione prevista dall'art. 2428 cod. civ. il Consiglio di Amministrazione del C.M.V.T.G. si avvale della facoltà di non compilarla, prevista dal quarto comma dell'art. 2435 bis cod. civ., e in proposito fornisce le seguenti informazioni richieste dai nn. 3 e 4 del citato art. 2428 cod. civ.:

**N.3** Il nostro consorzio non possiede né direttamente né tramite società fiduciaria o interposta persona, azioni proprie o azioni o quote di società controllanti;



4 Durante l'esercizio non vi sono stati né acquisti né vendite di azioni o quote di cui al precedente punto sia dirette che tramite società fiduciarie o interposta persona.

Vengono comunque fornite informazioni complementari in quanto ritenute utili per una migliore rappresentazione della situazione patrimoniale, finanziaria e del risultato economico.

In relazione a quanto stabilito dall'art. 2427 cod. civ., si espongono le seguenti indicazioni, distinte secondo la numerazione prevista dallo stesso art. 2427 cod. civ. e con le semplificazioni previste dall'art. 2435 bis cod. civ..

#### **1) Criteri applicati nella valutazione delle voci di bilancio.**

Sono stati applicati i criteri previsti dall'articolo 2426 del codice civile, in particolare si segnala quanto segue:

I valori di iscrizione iniziale dei beni già esistenti o in corso di costruzione alla data di conferimento, dei diritti, e più in generale delle attività e passività costituenti nel loro insieme l'oggetto del conferimento da parte della Comunità Montana Valtellina di Sondrio in sede di costituzione del Consorzio risultano dalla relazione tecnica allegata all'atto costitutivo.

Nella suddetta relazione si evince che i beni materiali sono stati valutati al costo di costruzione rivalutato a norma di legge e successivamente depurato degli ammortamenti ordinari conteggiati in base alle vigenti disposizioni in materia e riferiti alla data del conferimento. In merito ai tassi utilizzati per la rivalutazione del costo storico dei beni nonché per il calcolo degli ammortamenti maturati sono stati presi a riferimento le disposizioni e gli indici indicati dall'Autorità per l'Energia Elettrica e il Gas.

##### Immobilizzazioni immateriali.

I costi di impianto e di ampliamento, aventi utilità pluriennale, sono esposti in bilancio ai sensi del n. 5 dell'art. 2426 cod. civ.; tali costi pluriennali sono iscritti con il consenso del Revisore al costo di acquisto e sono ammortizzati con quote costanti in cinque anni dalla data di sostenimento.

##### Immobilizzazioni materiali.

I beni materiali sono iscritti in bilancio al costo di acquisto (o di conferimento) maggiorato degli oneri accessori. Le aliquote annuali di ammortamento di detti beni risultano essere quelle indicate dall'Autorità per l'Energia Elettrica ed il Gas per il settore specifico del trasporto gas e contenute nella Delibera ARG/gas 184/09 e successive modifiche e integrazioni, ovvero 2,0% per i metanodotti; 5% per l'impianto cabina RE.MI; 10% per il sistema di telecontrollo. Con riferimento al processo di ammortamento dei metanodotti si segnala che a seguito dell'emanazione da parte dell'Autorità per l'Energia Elettrica ed il Gas della deliberazione ARG/gas 184/09, in sostituzione della deliberazione 166/05, la durata convenzionale dei metanodotti è stata individuata in 50 anni a fronte dei precedenti 40 anni. Questo fatto ha indotto il Consorzio ad adeguare di conseguenza i piani di ammortamento adottando - a partire dall'esercizio 2009 - la nuova aliquota di ammortamento del 2% (anziché del 2,5%).

Anche in ottemperanza alle norme di rendicontazione e classificazione dei dati di bilancio richiesti dall'AEEG, si è ritenuto utile provvedere a suddividere - anche contabilmente - alcuni cespiti (apparati di misura sul metanodotto e cabina RE.MI.) nella loro componente di "trasporto" e "misura". L'effetto della suddivisione è esposto nelle tabelle riportate al successivo punto 4) della presente Nota Integrativa. Sulla base di tale riclassificazione la quota parte di investimenti relativa alla componente "misura" dei tratti di metanodotto viene ammortizzata con l'aliquota del 5%, coincidente con quella indicata dall'Autorità per l'Energia Elettrica ed il Gas per il settore specifico della misurazione contenute nella Delibera ARG/gas 184/09.

In considerazione del grado di vetustà degli impianti e del loro stato di conservazione si ritiene che i piani di ammortamento come sopra esposti, oltre ad allinearsi alle indicazioni espresse dall'AEEG,



rispettino i criteri civilistici che disciplinano la redazione del bilancio ed in particolare i criteri di valutazione delle immobilizzazioni materiali.

Per le macchine d'ufficio si ricorda infine che è stata applicata l'aliquota di ammortamento del 20% e per i mobili di ufficio quella del 10%, ridotta alla metà per i beni entrati in funzione nell'esercizio.

**Rimanenze**

Le giacenze sono valutate ed iscritte in bilancio al costo di acquisto.

**Crediti**

I crediti verso la clientela sono stati iscritti al valore presunto di realizzo corrispondente al valore nominale. Non sono stati effettuati accantonamenti al fondo svalutazione crediti, in quanto si ritiene che tali crediti siano esigibili. I restanti crediti sono valutati al loro valore nominale.

**Debiti**

I debiti, espressi tutti in valuta nazionale, sono esposti in bilancio al valore nominale.

**Ratei e risconti**

Nelle voci ratei e risconti sono stati iscritti ratei attivi, risconti attivi e passivi ai fini della corretta imputazione di costi e ricavi che hanno avuto manifestazione nel presente esercizio, rilevati in armonia al principio economico - temporale.

**Patrimonio netto**

Il Patrimonio netto è costituito dal Fondo di dotazione iniziale dal Fondo di Riserva, dalle Riserve Statutarie e dall'utile dell'esercizio chiuso al 31.12.2012.

**Ricavi, proventi, costi ed oneri**

I ricavi, proventi, costi ed oneri sono stati rilevati in bilancio secondo il principio della competenza economica, a norma dell'articolo 2423 bis codice civile.

**4) Variazioni intervenute nella consistenza delle voci dell'attivo e del passivo.**

Indichiamo di seguito le variazioni intervenute nelle voci di bilancio riferite alle immobilizzazioni

<b>IMMOBILIZZAZIONI IMMATERIALI</b>	
<i>Valore lordo inizio esercizio</i>	1.900
<i>Fondo ammortamento inizio esercizio</i>	1.340
<b>Valore netto inizio esercizio</b>	<b>560</b>
Incrementi dell'esercizio	98
Decrementi dell'esercizio (per storno costi totalmente ammortizzati)	
Decrementi fondi dell'esercizio (per storno costi totalmente ammortizzati)	1.998
<i>Valore lordo fine esercizio</i>	400
- Quota ammortamento dell'esercizio	1.740
<i>Fondo ammortamento fine esercizio</i>	<b>258</b>
<b>Valore netto fine esercizio</b>	

Il valore lordo delle immobilizzazioni immateriali è costituito da Euro 1.998, di cui 98 per investimenti eseguiti nel corso dell'esercizio 2012 e si riferisce a costi pluriennali sostenuti per la realizzazione del Sito Web. Il valore residuo da ammortizzare al 31.12.2012 è pari ad Euro 258.

<b>IMMOBILIZZAZIONI MATERIALI</b>	
<i>Valore lordo inizio esercizio</i>	10.315.169
<i>Fondo ammortamento inizio esercizio</i>	1.155.892
<b>Valore netto inizio esercizio</b>	<b>9.159.277</b>
Incrementi dell'esercizio	23.871
Decrementi dell'esercizio	-
<i>Valore lordo fine esercizio</i>	10.339.040
- Quota ammortamento dell'esercizio	243.967
<i>Fondo ammortamento fine esercizio</i>	1.399.859
<b>Valore netto fine esercizio</b>	<b>8.939.181</b>

**DETTAGLIO DELLE IMMOBILIZZAZIONI MATERIALI**

<b>METANODOTTO BERBENNO - FUSINE</b>	Metanodotto Berbenno - Fusine TRASP	Metanodotto Berbenno - Fusine MIS	Totale
Valore lordo inizio esercizio	977.510	9.776	987.286
Fondo ammortamento inizio esercizio	117.709	1.470	119.179
<b>Valore netto inizio esercizio</b>	<b>859.802</b>	<b>8.305</b>	<b>868.107</b>
Incrementi dell'esercizio			-
Decrementi dell'esercizio			-
Riclassificazioni immobilizzazioni lorde			-
Riclassificazione fondi			-
Valore lordo fine esercizio	977.510	9.776	987.286
- Quota ammortamento dell'esercizio	19.550	489	20.039
Fondo ammortamento fine esercizio	137.259	1.959	139.218
<b>Valore netto fine esercizio</b>	<b>840.252</b>	<b>7.817</b>	<b>848.068</b>

<b>METANODOTTO FUSINE - ALBOSAGGIA</b>	Metanodotto Fusine - Albosaggia TRASP	Metanodotto Fusine - Albosaggia MIS	Totale
Valore lordo inizio esercizio	1.669.647	7.481	1.677.128
Fondo ammortamento inizio esercizio	201.053	1.125	202.179
<b>Valore netto inizio esercizio</b>	<b>1.468.594</b>	<b>6.356</b>	<b>1.474.950</b>
Incrementi dell'esercizio			-
Decrementi dell'esercizio			-
Riclassificazioni immobilizzazioni lorde			-
Riclassificazione fondi			-
Valore lordo fine esercizio	1.669.647	7.481	1.677.128
- Quota ammortamento dell'esercizio	33.393	374	33.767
Fondo ammortamento fine esercizio	234.446	1.459	235.946
<b>Valore netto fine esercizio</b>	<b>1.435.201</b>	<b>5.982</b>	<b>1.441.183</b>

<b>METANODOTTO ALBOSAGGIA - CHIURO</b>	Metanodotto Albosaggia - Chiuro TRASP	Metanodotto Albosaggia - Chiuro MIS	Totale
Valore lordo inizio esercizio	3.907.218	15.839	3.923.056
Fondo ammortamento inizio esercizio	470.464	2.382	472.847
<b>Valore netto inizio esercizio</b>	<b>3.436.753</b>	<b>13.456</b>	<b>3.450.210</b>
Incrementi dell'esercizio			-
Decrementi dell'esercizio			-
Riclassificazioni immobilizzazioni lorde			-
Riclassificazione fondi			-
Valore lordo fine esercizio	3.907.218	15.839	3.923.056
- Quota ammortamento dell'esercizio	78.144	792	78.936
Fondo ammortamento fine esercizio	548.609	3.174	551.783
<b>Valore netto fine esercizio</b>	<b>3.358.609</b>	<b>12.664</b>	<b>3.371.273</b>

<b>METANODOTTO CAIOLO - MOSSINI</b>	Metanodotto Caiolo - Mossini TRASP	Metanodotto Caiolo - Mossini MIS	Totale
Valore lordo inizio esercizio	1.373.272	3.286	1.376.558
Fondo ammortamento inizio esercizio	54.931	230	55.161
<b>Valore netto inizio esercizio</b>	<b>1.318.341</b>	<b>3.056</b>	<b>1.321.398</b>
Incrementi dell'esercizio	5.148		5.148
Decrementi dell'esercizio			-
Riclassificazioni immobilizzazioni lorde			-
Riclassificazione fondi			-
Valore lordo fine esercizio	1.378.420	3.286	1.381.706
- Quota ammortamento dell'esercizio	27.568	164	27.733
Fondo ammortamento fine esercizio	82.499	394	82.894
<b>Valore netto fine esercizio</b>	<b>1.295.921</b>	<b>2.892</b>	<b>1.298.813</b>

<b>METANODOTTO MOSSINI - TORRE S.MARIA</b>	Metanodotto Mossini - Torre S.Maria TRASP	Metanodotto Mossini - Torre S.Maria MIS	Totale
<i>Valore lordo inizio esercizio</i>	1.342.989		1.342.989
<i>Fondo ammortamento inizio esercizio</i>			-
<b>Valore netto inizio esercizio</b>	<b>1.342.989</b>	-	<b>1.342.989</b>
Incrementi dell'esercizio	7.075		7.075
Decrementi dell'esercizio			-
Riclassificazioni immobilizzazioni lorde			-
Riclassificazione fondi			-
<i>Valore lordo fine esercizio</i>	1.350.064		1.350.064
- Quota ammortamento dell'esercizio	27.001		27.001
<i>Fondo ammortamento fine esercizio</i>	27.001		27.001
<b>Valore netto fine esercizio</b>	<b>1.323.063</b>		<b>1.323.063</b>

<b>METANODOTTO CHIURO</b>	Metanodotto Chiuro TRASP	Metanodotto Chiuro MIS	Totale
<i>Valore lordo inizio esercizio</i>	6.858		6.858
<i>Fondo ammortamento inizio esercizio</i>			-
<b>Valore netto inizio esercizio</b>	<b>6.858</b>		<b>6.858</b>
Incrementi dell'esercizio	-		-
Decrementi dell'esercizio			-
Riclassificazioni immobilizzazioni lorde			-
Riclassificazione fondi			-
<i>Valore lordo fine esercizio</i>	6.858		6.858
- Quota ammortamento dell'esercizio	-		-
<i>Fondo ammortamento fine esercizio</i>	-		-
<b>Valore netto fine esercizio</b>	<b>6.858</b>		<b>6.858</b>

<b>METANODOTTO CHIURO - TEGLIO</b>	Metanodotto Chiuro - Tirano TRASP	Metanodotto Chiuro - Tirano MIS	Totale
<i>Valore lordo inizio esercizio</i>	19.869		19.869
<i>Fondo ammortamento inizio esercizio</i>			-
<b>Valore netto inizio esercizio</b>	<b>19.869</b>		<b>19.869</b>
Incrementi dell'esercizio	8.067		8.067
Decrementi dell'esercizio			-
Riclassificazioni immobilizzazioni lorde			-
Riclassificazione fondi			-
<i>Valore lordo fine esercizio</i>	27.936		27.936
- Quota ammortamento dell'esercizio	-		-
<i>Fondo ammortamento fine esercizio</i>	-		-
<b>Valore netto fine esercizio</b>	<b>27.936</b>		<b>27.936</b>

<b>CABINA RE.MI.</b>	Cabina RE.MI. TRASP	Cabina RE.MI. MIS	Totale
<i>Valore lordo inizio esercizio</i>	785.664	53.554	839.218
<i>Fondo ammortamento inizio esercizio</i>	212.691	14.498	227.189
<b>Valore netto inizio esercizio</b>	<b>572.973</b>	<b>39.056</b>	<b>612.029</b>
Incrementi dell'esercizio			-
Decrementi dell'esercizio			-
Riclassificazioni immobilizzazioni lorde			-
Riclassificazione fondi			-
<i>Valore lordo fine esercizio</i>	785.664	53.554	839.218
- Quota ammortamento dell'esercizio	39.283	2.678	41.961
<i>Fondo ammortamento fine esercizio</i>	251.974	17.175	269.150
<b>Valore netto fine esercizio</b>	<b>533.690</b>	<b>36.378</b>	<b>570.068</b>



TELECONTROLLO	
Valore lordo inizio esercizio	130.136
Fondo ammortamento inizio esercizio	70.490
<b>Valore netto inizio esercizio</b>	<b>59.546</b>
Incrementi dell'esercizio	
Decrementi dell'esercizio	
Valore lordo fine esercizio	130.136
- Quota ammortamento dell'esercizio	13.014
Fondo ammortamento fine esercizio	83.504
<b>Valore netto fine esercizio</b>	<b>46.632</b>

MACCHINE UFFICIO	
Valore lordo inizio esercizio	10.442
Fondo ammortamento inizio esercizio	8.307
<b>Valore netto inizio esercizio</b>	<b>2.135</b>
Incrementi dell'esercizio	3.582
Decrementi dell'esercizio	
Valore lordo fine esercizio	14.024
- Quota ammortamento dell'esercizio	1.353
Fondo ammortamento fine esercizio	9.660
<b>Valore netto fine esercizio</b>	<b>4.363</b>

MOBILI UFFICIO	
Valore lordo inizio esercizio	1.628
Fondo ammortamento inizio esercizio	540
<b>Valore netto inizio esercizio</b>	<b>1.087</b>
Incrementi dell'esercizio	
Decrementi dell'esercizio	
Valore lordo fine esercizio	1.628
- Quota ammortamento dell'esercizio	163
Fondo ammortamento fine esercizio	703
<b>Valore netto fine esercizio</b>	<b>924</b>

Come precisato in precedenza si ricorda nuovamente che, anche in ottemperanza alle norme di rendicontazione e classificazione dei dati di bilancio richiesti dall'AEEG, si è provveduto a suddividere - anche contabilmente - alcuni cespiti (tratti di metanodotto e cabina RE.MI.) nella loro componente di "trasporto" e "misura". L'effetto della suddivisione è esposto nelle tabelle sopra riportate nelle quali, per facilità di lettura, è indicata anche la colonna complessiva relativa al totale (trasporto + misura) del singolo cespite. Sulla base di tale riclassificazione la quota parte di investimenti relativa alla componente "misura" dei tratti di metanodotto viene ammortizzata con l'aliquota del 5%, conformemente anche a quanto indicato dall'Autorità per l'Energia Elettrica ed il Gas per il settore specifico della misurazione contenute nella Delibera ARG/gas 184/09, mentre quella relativa alla componente "trasporto" viene ammortizzata con l'aliquota del 2%.

VARIAZIONI DELLE ALTRE POSTE DELL'ATTIVO			
	31.12.2012	31.12.2011	variazione
<b>Attivo circolante</b>			
Rimanenze	2.400	2.400	-
Crediti	302.538	189.061	113.477
1. Verso utenti e clienti	124.661	181.034	- 56.373
4 bis. Crediti tributari	526	5.249	- 4.723
5. Verso altri	177.351	2.778	174.573
Disponibilità liquide	2.606.379	2.383.932	222.447
Totale attivo circolante	2.911.317	2.575.393	335.924
<b>Ratei e risconti attivi</b>	93.406	8.947	84.459

Le rimanenze sono costituite da pezzi di ricambio (Euro 2.400). I crediti sono composti da crediti verso clienti per Euro 124.661; da crediti tributari per Euro 526; ed infine da altri crediti per Euro 177.351. Si evidenzia che in tale ultima categoria sono ricompresi il credito verso la Cassa Conguaglio



Settore Elettrico per Euro 173.554 relativo alla perequazione sulla tariffa per il servizio di trasporto del gas dell'intero esercizio 2012 connesso alla componente "capacity", credito sul quale si relazionerà più approfonditamente di seguito, oltre che ad altri crediti di modesto importo.

Le disponibilità liquide sono costituite dal c/c di tesoreria di Euro 2.605.931 nonché da disponibilità di cassa per Euro 448.

I ratei e risconti attivi ammontano a complessivi Euro 93.406. Tra questi vi sono ratei attivi per Euro 84.486, pari al valore della minore fatturazione avvenuta sino al 31.12.2012 (e riferita ad anni termici precedenti) elaborato sulla base dei dati ad oggi disponibili e delle informazioni acquisite al riguardo direttamente presso l'AEEG. Sono infine ricompresi in questa voce risconti attivi su assicurazioni per Euro 8.920.

#### Credito verso la Cassa Conguaglio Settore Elettrico

Per una migliore comprensione della natura di tale posta si precisa che la struttura e l'articolazione tariffaria, secondo la Delibera dell'AEEG ARG/gas 184/09 e s.m.i., ripartisce i ricavi tra l'attività di trasporto (regolamentata dall'allegato RTTG alla deliberazione) ed in questo caso sono a loro volta suddivisibili tra le componenti "capacity", dipendente dalla capacità prenotata dagli Utenti, e "commodity", dipendente dall'energia trasportata, e l'attività di misura (regolamentata dall'allegato RMTG alla deliberazione).

Dalla componente "capacity" vengono annualmente approvate dall'AEEG, prima dell'inizio di ciascun anno solare, da un lato la tariffa di trasporto su rete regionale per ogni trasportatore e dall'altro un'unica tariffa di trasporto su rete regionale valevole a livello nazionale. La tariffa applicata agli Utenti del servizio è rappresentata da quest'ultima e la compensazione con la tariffa "societaria" avviene tramite il suddetto sistema di perequazione tariffario per il tramite della Cassa Conguaglio per il Settore Elettrico. Contestualmente si può verificare, come infatti è accaduto, che l'effettiva capacità prenotata dagli Utenti durante l'anno termico sia superiore/inferiore a quella definita in fase di analisi tariffaria con l'AEEG comportando ciò maggiori/minori ricavi rispetto a quelli complessivamente predeterminati. L'Autorità, in sede di verifica dei dati relativi all'anno, obbligherà il gestore alla restituzione ovvero al diritto di recupero di tali maggiori/minori ricavi di "capacity" attraverso il suddetto sistema perequativo ed attraverso l'adeguamento delle tariffe negli anni successivi.

Per l'anno 2012 la tariffa di trasporto approvata a favore del Consorzio della Media Valtellina per il Trasporto del Gas è stata pari a 1,913622 €/anno/Smc/g mentre la tariffa unica a livello nazionale, approvata con deliberazione ARG/gas 178/11 del 06.12.2011, è stata pari a 1,264429 €/anno/Smc/g. La componente "commodity", dipendente dall'energia trasportata, viene introitata dal Consorzio sulla base degli accordi siglati con l'impresa maggiore di trasporto (Snam Rete Gas), in data 18.05.2012, e con S.G.I. S.p.A., in data 28.02.2012, sempre secondo procedure stabilite dalla deliberazione dell'AEEG ARG/gas 184/09.

Dalla componente di ricavi connessi all'attività di misura vengono annualmente approvate dall'AEEG, prima dell'inizio di ciascun anno solare, da un lato la tariffa per il servizio di misura per ogni trasportatore e dall'altro un'unica tariffa per il servizio di misura a livello nazionale. La tariffa applicata agli Utenti del servizio è rappresentata da quest'ultima e la compensazione con la tariffa "societaria" avviene ancora con un sistema di perequazione tariffario per il tramite dell'Impresa maggiore di trasporto (ossia Snam Rete Gas S.p.A.).

Per l'anno 2012 la tariffa di misura approvata a favore del Consorzio della Media Valtellina per il Trasporto del Gas è stata pari a 0,158772 €/anno/Smc/g mentre la tariffa unica a livello nazionale, approvata con deliberazione ARG/gas 178/11 del 06.12.2011, è stata pari a 0,060030 €/anno/Smc/g. La procedura perequativa con l'Impresa maggiore di trasporto per il servizio di misura è stata formalizzata all'interno dell'accordo connesso alla componente "commodity" del trasporto siglato in data 18.05.2012.



**VARIAZIONI DEL PATRIMONIO NETTO**

	31.12.2012	31.12.2011	variazione
Capitale di dotazione	9.013.005	9.013.005	-
Fondo di Riserva	71.065	54.812	16.253
Riserve Statutarie	639.586	493.305	146.281
Altre riserve	1.337.389	1.337.389	-
Utile dell'esercizio	274.864	162.534	112.330
<b>Totale Patrimonio Netto</b>	<b>11.335.909</b>	<b>11.061.045</b>	<b>274.864</b>

Le variazioni intervenute nelle voci del Patrimonio Netto si riferiscono a quanto deliberato dall'assemblea che ha approvato il bilancio chiuso al 31.12.2011 in ordine alla destinazione del risultato dell'esercizio 2011 al Fondo di Riserva per Euro 16.253 ed al Fondo di Sviluppo e Miglioramento (Riserve Statutarie) per Euro 146.281, nonché all'evidenziazione dell'utile dell'esercizio 2012 pari ad Euro 274.864.

Nella voce "Altre riserve" è ricompreso il versamento di Euro 117.389 eseguito nel corso dell'esercizio 2009 da parte della Comunità Montana Valtellina di Sondrio, a seguito dell'accordo di programma sottoscritto tra le parti (Comunità Montana Valtellina di Sondrio e Consorzio della Media Valtellina per il Trasporto del Gas) in data 08 aprile 2009, al fine di finanziare parzialmente i lavori di costruzione del 1° lotto Valmalenco (Caiolo- Mossini). In tale accordo viene anche prevista la rideterminazione della quota di partecipazione della Comunità Montana Valtellina di Sondrio in seno al Consorzio, secondo le procedure fissate nell'atto costitutivo e nel rispetto della normativa vigente in materia. Le somme versate assumono di conseguenza, alla data del 31.12.2009, la veste di riserve per versamenti in conto futuro aumento di capitale. Sempre nella voce "Altre riserve" trova inoltre accoglimento il versamento di Euro 1.220.000 eseguito nel corso dell'esercizio 2010 da parte della Provincia di Sondrio, a seguito della stipula dell'Accordo di Programma in data 23 dicembre 2010 tra le parti (Provincia di Sondrio e Consorzio della Media Valtellina per il Trasporto del Gas) ed il cui obiettivo principale è il rafforzamento del sistema energia provinciale tramite l'estensione dell'attuale rete di trasporto del gas metano nei Comuni della Media Valtellina ( tratto Chiuro - Tirano ). Anche in questo caso si rideterminerà la quota di partecipazione della Provincia di Sondrio in seno al Consorzio secondo le procedure fissate nell'atto costitutivo e nel rispetto della normativa vigente in materia. A tal riguardo si evidenzia che in base al suddetto Accordo di Programma con la Provincia di Sondrio questa eseguirà un ulteriore versamento di Euro 1.220.000, secondo le procedure ivi contenute, che andrà ad incidere sulla quota partecipativa.

**VARIAZIONI DELLE PASSIVITA'**

	31.12.2012	31.12.2011	variazione
<b>Debiti</b>			
Per finanziamenti (entro l'esercizio)	50.252	50.252	-
Per finanziamenti (oltre l'esercizio)	351.762	402.014	- 50.252
Debiti verso fornitori	118.123	146.362	- 28.239
Debiti verso enti pubblici di riferimento	0	7.560	- 7.560
Debiti tributari	66.802	9.407	57.395
Debiti verso istituti di prev. e sicurezza	4.029	3.975	54
Altri debiti	16.310	29.435	- 13.125
<b>Totale debiti</b>	<b>607.278</b>	<b>649.005</b>	<b>- 41.727</b>
<b>Ratei e risconti passivi</b>	<b>975</b>	<b>34.126</b>	<b>- 33.151</b>

I debiti sono rappresentati:



• dal finanziamento a medio-lungo termine FRISL a tasso zero - anno 1996 - Iniziativa F - Montagna - erogato dalla Regione Lombardia alla CM Valtellina di Sondrio, trasferito al Consorzio in sede di costituzione, per l'importo di Euro 1.507.533 e utilizzato per la realizzazione del tratto di metanodotto Fusine - Albosaggia. Il debito residuo in linea capitale alla del 31.12.2012 risulta pari ad Euro 402.014 di cui Euro 50.252 scadenti entro l'esercizio successivo;

- da debiti verso fornitori per Euro 118.123;
- da debiti verso l'Erario per imposte, ritenute su compensi e retribuzioni per Euro 66.802;
- da debiti verso istituti di previdenza e assistenza per Euro 4.029;
- da debiti verso altri per Euro 16.310, composti da somme deposito a garanzia per Euro 11.718 e altri debiti per Euro 4.592.

I risconti passivi, pari ad Euro 975, si riferiscono alla quota parte di contributi in conto impianti di competenza di esercizi futuri.

#### Conti d'ordine

Nei conti d'ordine è indicata la Fideiussione bancaria emessa dalla Banca Popolare di Sondrio e relativa alla fideiussione n. FDI 172989/09, per un importo pari a € 300.000,00 (Euro trecentomila/00), a favore della Provincia di Sondrio a garanzia dell'esecuzione a regola d'arte dei ripristini stradali sulla S.P. n. 15 della Valmalenco con riferimento ai lavori di metanizzazione della Valmalenco - lotto 2 - Sondrio (Frazione Mossini) / Torre di S. Maria (Frazione Tornadù).

#### Altre indicazioni

Si riportano di seguito le altre informazioni prescritte dall'articolo 2435 bis, comma 5, non precedentemente evidenziate.

##### 5) Elenco delle partecipazioni e relativi proventi.

La società non possiede partecipazioni in altre società, né proventi relativi, né direttamente, né tramite società fiduciaria o per interposta persona.

##### 6) Debiti di durata superiore ai cinque anni.

I debiti di durata superiore ai cinque anni sono costituiti dalle quote capitale di rimborso del finanziamento FRISL - anno 1996 - Iniziativa F - Montagna - a tasso zero erogato dalla Regione Lombardia alla CM Valtellina di Sondrio e trasferito al Consorzio in sede di Costituzione

- esigibili entro il 31.12.2017 Euro 250.439

- esigibili oltre il 01.01.2018 Euro 151.575

Non esistono debiti iscritti in bilancio assistiti da garanzie reali.

##### 8) Oneri finanziari imputati a voci dell'attivo.

Non sono stati imputati nell'esercizio oneri finanziari a voci dell'attivo.

##### 11) Proventi da partecipazioni

Non vi sono proventi da partecipazioni.

##### 16 - bis) Corrispettivi spettanti al revisore

L'importo dei compensi spettanti per la revisione legale dei conti per l'esercizio 2012 è pari ad Euro 7.238.

##### 18) Azioni di godimento, obbligazioni e simili.

Non sono in circolazione titoli, emessi dalla società, di cui al n. 18) dell'art. 2427 C.C.

##### 22) Operazioni di locazione finanziaria

Il Consorzio non ha in essere alcun contratto di Leasing alla data del 31.12.2012.

In relazione alle informazioni richieste in merito ai punti n. 19); 19-bis) 20) e 21) 22-bis) e 22 ter) dell'articolo 2427 del codice civile si attesta che non si sono verificate tali fattispecie.

Per sua stessa natura il Consorzio è stato costituito dotato di personalità giuridica e autonomia imprenditoriale, organizzativa, amministrativa, patrimoniale, contabile, gestionale e tecnica, secondo l'art. 114 del d.lgs 18 agosto 2000, n. 267 (cosiddetto TUEL). Con legge del 24 marzo 2012, n. 27 (*Conversione, con modificazioni, del decreto-legge 24 gennaio 2012, n. 1: Misure urgenti in materia di concorrenza, liberalizzazioni e infrastrutture*), all'art. 25, comma 2, lettera a) è stato introdotto il comma 5-bis all'art. 114 del TUEL che prevede che a decorrere dall'anno 2013 le aziende speciali depositino i propri bilanci al registro delle imprese o nel repertorio delle notizie economico-amministrative della camera di commercio, industria, artigianato e agricoltura del proprio territorio entro il 31 maggio di ciascun anno.

### **Informazioni complementari**

Vengono fornite le seguenti informazioni complementari ritenute utili per una migliore rappresentazione della situazione tecnica, patrimoniale, finanziaria e del risultato economico.

### **Andamento della gestione**

Di seguito sono riportati i principali dati tecnici e operativi relativi all'attività di trasporto del gas sul metanodotto del Consorzio strutturati con riferimento a quanto richiesto dagli Schemi contabili allegati alla Delibera dell'AEEG 11/07 e s.m.i. e dall'Allegato del D.M. 29 settembre 2005 del Ministero dello Sviluppo Economico e s.m.i..

#### **DATI TECNICI RELATIVI AL METANODOTTO C.M.V.T.G.**

Identificativo del Punto fisico di interconnessione con il trasportatore SNAM : **INTC\_CV\_B** (ex 34382001)

Area omogenea di prelievo : **NOR** (ex area D)

Numero di clienti civili direttamente allacciati : **0**

Numero di clienti industriali direttamente allacciati : **0**

Numero di utenze termoelettriche direttamente allacciate : **0**

#### **DATI TECNICI RETE C.M.V.T.G.**

Comuni interessati	lunghezza	diametro nominale	pressione esercizio	Anno di entrata in esercizio rete di distribuzione connessa	numero di reti di distribuzione allacciate
	km	mm	bar		
<b>FEEDER BERBENNO-CHIURO</b>					
Berb. di Valtellina, Postalesio	3.189	400	8	2004	1
Colorina	814	100	3	2004	1
Fusine, Cedrasco	2.293	400	8	2004	1
	238	100	3		
	683	80	3		
Cedrasco	1.714	400	8	2004	1
	180	80	8	2006	1
Calolo, Castione Andevenno	3.817	400	8	2004	1
Albosaggia	3.232	400	8	2004	1
	126	80	3		
Sondrio	2.773	400	8	2004	1
	50	250	8		
Montagna in Valtellina	1.688	400	8	2004	
	163	80	8	2005	1
Faedo	545	80	3	2006	1
Plateda	1.362	400	8	2004	1

Montagna in Valtellina, Poggiridenti	411	400	8	2004	
	477	350	8	2004	1
Tresivio, Poggiridenti, Platada	2.163	350	8	2004	1
			8	2006	1
Ponte in Valtellina	1.136	350	8	2004	1
Chiuro	1.648	350	8	2007	1
<b>FEEDER CAIOLO-SONDRIO (Fraz. Mossini)</b>					
Caioio	320	200	8	2009	
Castione Andevenno	900	200	8	2009	
Sondrio	4.900	200	8	2009	2
<b>FEEDER SONDRIO (Fraz. Mossini)-TORRE DI S.MARIA (Fraz. Tornadù)</b>					
Sondrio	3.684	200	8	2011	
Torre di S. Maria	2.900	200	8	2011	3

**Riepilogo:**

DN Tubazione	Lunghezza totale	Volume totale	
[mm]	[m]	[mc]	
400	20.479	2.474	IIIª specie
350	5.424	501	IIIª specie
250	50	3	IIIª specie
200	12.700	436	IIIª specie
100	1.050	10	IVª specie
80	1.697	9	IVª specie
	<b>41.400</b>	<b>3.433</b>	

**VOLUMI GAS ed ENERGIA TRASPORTATA DA INIZIO ATTIVITA'**

Quantitativi transitati alla cabina RE.MI. di Berbenno di Valt.na (ex 34382001) nell'anno:

	<b>Volume</b>	<b>Energia</b>	<b>Capacità richiesta</b>
	[Smc]	[MJ]	[Smc/gg]
gen-12	5.697.898	221.060.700	261.498
feb-12	5.299.305	205.848.600	261.530
mar-12	2.560.328	99.132.100	261.930
apr-12	2.139.915	82.712.300	261.930
mag-12	1.271.385	48.959.600	261.930
giu-12	967.311	37.331.700	261.984
lug-12	885.677	34.059.200	262.384
ago-12	663.528	25.474.200	262.384
set-12	1.078.208	41.550.700	262.384
ott-12	2.149.265	82.979.900	257.628
nov-12	3.774.214	146.524.100	270.206
dic-12	6.194.360	240.375.000	282.207

**Riepilogo (dati ricavati da bilanci precedenti):**

	<b>Volume</b>	<b>Energia totale</b>	<b>Capacità richiesta</b>
	totali		
	[Smc]	[MJ]	[Smc/gg]
al 31.12.2004	2.778.534	107.035.100	78.953
al 31.12.2005	15.755.486	607.161.000	135.230
al 31.12.2006	35.090.960	1.359.930.300	206.180
al 31.12.2007	56.661.248	2.198.816.600	213.570
al 31.12.2008	80.796.841	3.135.489.100	238.929
al 31.12.2009	107.055.258	4.154.807.300	261.232
al 31.12.2010	138.187.470	5.363.974.400	265.689
al 31.12.2011	167.835.898	6.510.934.500	259.323
al 31.12.2012	200.517.292	7.776.942.600	282.207



**Riclassificazione dei volumi e dell'energia per anno termico:**

	<b>Volumi totali</b>	<b>Energia totale</b>
	[Smc]	[MJ]
A.T. 2004/05	9.564.414	368.523.900
A.T. 2005/06	18.802.047	728.772.600
A.T. 2006/07	19.736.342	769.018.500
A.T. 2007/08	23.813.882	924.459.300
A.T. 2008/09	24.821.676	965.315.100
A.T. 2009/10	29.748.679	1.155.535.500
A.T. 2010/11	30.395.469	1.175.909.100
A.T. 2011/12	31.516.944	1.219.529.600

**Riclassificazione dei volumi e dell'energia per anno solare:**

	<b>Volumi totali</b>	<b>Energia totale</b>
	[Smc]	[MJ]
2004*1	2.778.534	107.035.100
2005	12.976.952	500.125.900
2006	19.335.474	752.769.300
2007	21.570.288	838.886.300
2008	24.135.593	936.672.500
2009	26.258.417	1.019.318.200
2010	31.132.212	1.209.167.100
2011	29.648.428	1.146.960.100
2012	32.681.394	1.266.008.100

\*1 : ottobre - dicembre 2004

La rete di trasporto attualmente si sviluppa per 41,4 km di cui 39,5 km in III<sup>a</sup> specie, ossia con pressione d'esercizio tra 5 e 12 bar, e la restante parte in IV<sup>a</sup> specie, ossia con pressione d'esercizio tra 1,5 e 5 bar.

Gli Utenti per cui si esegue il trasporto del gas, alla chiusura dell'esercizio, sono:

- A2A Trading S.r.l. con sede in Milano;
- Argos Energia S.r.l. con sede in Roma;
- E.ON Energy Trading SE con sede in Dusseldorf (Germania);
- EconGas GmbH con sede in Vienna (Austria);
- Edison S.p.A. con sede in Milano;
- ENEL Trade S.p.A. con sede in Roma;
- Energetic S.p.A. con sede in San Miniato (PI);
- Energetic Source con sede in Milano;
- ENI Gas & Power S.p.A. con sede in Roma;
- Gas Plus Italiana S.p.A. con sede in Milano;
- GDF SUEZ Energia Italia S.p.A. con sede in Roma;
- GEO S.p.A. con sede in Milano;
- Italtrading S.p.A. con sede in Milano;
- Repower Italia S.p.A. con sede in Milano;
- Shell Italia S.p.A. con sede in Milano;
- Simp Gas S.r.l. con sede in Soresina (CR);
- Spigas S.r.l. con sede in La Spezia;





L'analisi dei volumi "trasportati" nell'anno 2012 rispetto al 2011 evidenzia un incremento del 10,23% attribuibile principalmente ad incrementi nel numero di forniture da parte dei distributori, ed in particolare di AEVV S.p.A. sulla rete di Sondrio, ed al crescente gas trasportato sulla rete a servizio dei comuni della Valmalenco.

Confrontando i volumi di gas trasportati nel 2012 con i volumi del 2005 si riscontra un incremento di una volta e mezzo degli stessi (+ 151,84%). Quest'ultimo dato è molto significativo in quanto da un lato rafforza la bontà della scelta a suo tempo effettuata dall'altro evidenzia come la "rete", intesa come filiera trasporto-distribuzione-utenza finale, sia ancora in una fase di sviluppo.

**CODICE IN MATERIA DI PROTEZIONE DEI DATI PERSONALI (D.LGS. 196/2003)**

Il Presidente, in qualità di titolare del trattamento dei dati personali del Consorzio della Media Valtellina per il Trasporto del Gas, dichiara che è stato elaborato il documento programmatico sulla sicurezza ai sensi del D.Lgs. 30 giugno 2003, n. 196.

Di seguito si riportano i principali dati economici-finanziari dell'attività svolta dal Consorzio nel corso dell'esercizio 2012. Il valore della produzione è pari ad Euro 913.288; i costi della produzione si attestano ad euro 525.876; la differenza positiva tra valore e costi della produzione risulta conseguentemente pari ad Euro 387.412, contro il dato di Euro 200.812 del precedente esercizio.

La differenza positiva tra proventi e oneri finanziari ammonta ad Euro 31.408; sono inoltre evidenziati proventi straordinari per Euro 29.688 e oneri straordinari per Euro 23.310. Il risultato prima delle imposte è di Euro 425.198.

Il bilancio si chiude con un utile netto di Euro 274.864 (contro il dato di Euro 160.534 del precedente esercizio) dopo aver scontato imposte correnti per Euro 150.334.

In conseguenza di quanto sopra esposto, gli amministratori invitano l'assemblea ad approvare il presente bilancio che evidenzia un utile di esercizio di Euro 274.864 e di proporre la seguente destinazione :

- Al fondo di riserva per un importo pari al 10% dell'utile di esercizio (Euro 27.487)
- Al fondo sviluppo e miglioramento del Consorzio per la restante parte (Euro 247.377).

Il Presidente del Consiglio di Amministrazione  
Giovanni Poli



**CONSORZIO DELLA MEDIA VALTELLINA PER IL TRASPORTO DEL GAS**

**RENDICONTO FINANZIARIO AL 31.12.2012**

<b>A)</b>	<b>DISPONIBILITA' MONETARIE NETTE INIZIALI</b>	<b>2.383.932,00</b>
-----------	------------------------------------------------	---------------------

<b>B)</b>	<b>FLUSSO MONETARIO DA ATTIVITA' DI ESERCIZIO</b>	
-----------	---------------------------------------------------	--

+ Utile di periodo		274.864,00
+ Ammortamenti e svalutazioni		244.367,00
+ Minusvalenze da realizzo cespiti		-
- Plusvalenze da realizzo cespiti		-
+ Svalutazioni di immobilizzazioni		-
- Rivalutazioni di immobilizzazioni		-
+ Variazione del capitale di esercizio	-	222.563,00
+ Variazione netta del Fondo T.f.r.		-

<b>TOTALE B)</b>		<b>296.668,00</b>
------------------	--	-------------------

<b>C)</b>	<b>FLUSSO MONETARIO DA ATTIVITA' DI INVESTIMENTO IN IMMOBILIZZAZIONI</b>	
-----------	--------------------------------------------------------------------------	--

+ Disinvestimenti in immobilizzazioni immateriali		
- Investimenti in immobilizzazioni immateriali	-	98,00
+ Disinvestimenti in immobilizzazioni materiali		
- Investimenti in immobilizzazioni materiali	-	23.871,00
+ Disinvestimenti in immobilizzazioni finanziarie		
- Investimenti in immobilizzazioni finanziarie		

<b>TOTALE C)</b>	-	<b>23.969,00</b>
------------------	---	------------------

<b>D)</b>	<b>FLUSSO MONETARIO DA ATTIVITA' DI FINANZIAMENTO</b>	
-----------	-------------------------------------------------------	--

+ Accensione di finanziamenti		-
- Rimborso di finanziamenti	-	50.252,00
+ Versamento c/futuro aumento di capitale sociale		-
- Riduzione di capitale sociale		-
+ Richiamo versamenti al f.do dotazione		-

<b>TOTALE D)</b>	-	<b>50.252,00</b>
------------------	---	------------------

<b>E)</b>	<b>DISTRIBUZIONE AI SOCI</b>	-
-----------	------------------------------	---

<b>F)</b>	<b>FLUSSO MONETARIO NETTO DEL PERIODO (B+C+D+E)</b>	<b>222.447,00</b>
-----------	-----------------------------------------------------	-------------------

<b>G)</b>	<b>DISPONIBILITA' NETTE FINALI (A+F)</b>	<b>2.606.379,00</b>
-----------	------------------------------------------	---------------------

DISPONIBILITA' MONETARIE NETTE		
	FINALI	INIZIALI
Cassa	448,00	816,00
Banca c/c passivi	-	-
Banca c/c attivi	2.605.931,00	2.383.116,00
<b>TOTALE</b>	<b>2.606.379,00</b>	<b>2.383.932,00</b>



**CONSORZIO DELLA MEDIA  
VALTELLINA PER IL  
TRASPORTO DEL GAS**

**OGGETTO: BILANCIO DI ESERCIZIO 2012 DEL CONSORZIO DELLA MEDIA  
VALTELLINA PER IL TRASPORTO DEL GAS. PROVVEDIMENTI CONSEGUENTI**

**PROPOSTA DI DELIBERAZIONE DEL CONSIGLIO DI AMMINISTRAZIONE**

Pareri art. 49, comma 1, del D.Lgs n. 267 del 18.8.2000.


Parere in ordine alla regolarità tecnica: FAVOREVOLE

---

---

Sondrio, li 11/04/2013

IL DIRETTORE  
(Ing. Dario Belotti)



---


Parere in ordine alla regolarità contabile: FAVOREVOLE

---

---

Sondrio, li 11/04/2013

IL DIRETTORE  
(Ing. Dario Belotti)



---

---

Allegato alla deliberazione di Consiglio di Amministrazione n. 1 del 11/04/2013